
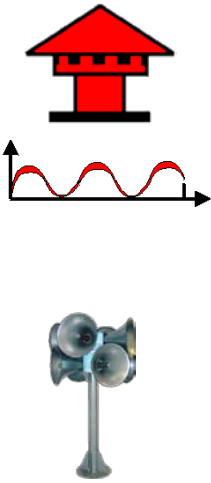






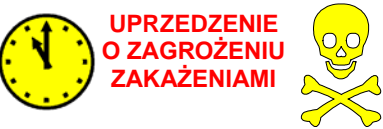





RODZAJE ALARMÓW, SYGNAŁY ALARMOWE



Kod alarmu	RODZAJ ALARMU	SPOSÓB OGŁASZANIA ALARMÓW			ZACHOWANIE SIĘ LUDNOŚCI PO SYGNAŁACH ALARMOWYCH
		AKUSTYCZNY SYSTEM ALARMOWY	ŚRODKI MASOWEGO PRZEKAZU	WIZUALNY SYGNAŁ ALARMOWY	
010	<p>OGŁOSZENIE ALARMU</p> 	<p>SYGNAŁ AKUSTYCZNY</p> <p>MODULOWANY DŹWIĘK SYRENY W OKRESIE TRZECH MINUT</p> 	<p>POWTARZANA TRZYKROTNIE ZAPOWIEDŹ SŁOWNA</p> <p>UWAGA! UWAGA! UWAGA!</p> <p>OGŁASZAM ALARM</p> <p>.....</p> <p><i>(PODAĆ PRZYCZYNĘ, RODZAJ ALARMU itp)</i></p> <p>DLA</p> <p>.....</p> 	<p>ZNAK ŻÓŁTY W KSZTAŁCIE TRÓJKĄTA</p>  <p>lub w uzasadnionych przypadkach innej figury geometrycznej</p>	<ol style="list-style-type: none"> 1. Włączyć odbiornik radiowy (telewizyjny) i wysłuchać komunikatów nadawanych przez regionalną rozgłośnię radiową (ośrodek TVP) 2. Postępować zgodnie z zaleceniami (treścią komunikatów) ogłaszanych przez władze lokalne, służby porządkowe i ochronne 3. Powiadomić osoby będące w sąsiedztwie, które być może nie usłyszały sygnału alarmu. 4. Osoby znajdujące się w domu powinny: <ul style="list-style-type: none"> - ubrać się, stosownie do warunków panujących w schronie (ukryciu); - wyłączyć wszystkie urządzenia elektryczne i gazowe oraz wygasić ogień w piecu; - zamknąć okna i zabezpieczyć mieszkanie; - zabrać dokumenty osobiste, zapas żywności, indywidualne środki ochrony przed skażeniami oraz w miarę możliwości koc, latarkę elektryczną, itp.; - pośpiesznie udać się do najbliższego schronu (ukrycia). 5. Osoby znajdujące się w zakładzie pracy, szkole, miejscu publicznym powinny: <ul style="list-style-type: none"> - przerwać pracę, naukę (inne czynności); - podporządkować się ściśle poleceniom służb porządkowych obrony cywilnej. 6. Osoby prowadzące pojazdy mechaniczne powinny je zatrzymać i ustawić tak, aby nie blokowały ciągów komunikacyjnych oraz wejść do ukryć. Następnie wraz z pasażerami udać się do najbliższego ukrycia. 7. W razie ogłoszenia alarmu o skażeniach nałożyć indywidualne środki ochrony przed skażeniami (maskę przeciwgazową, odzież ochronną lub pelerynę, buty i rękawice gumowe). 8. Udać się do najbliższego ukrycia. 9. Przebywając w terenie otwartym dążyć do szybkiego wyjścia ze strefy skażonej kierując się prostopadle lub pod kątem 45° (w prawo lub lewo), w stosunku do kierunku wiatru.

KOMUNIKATY OSTRZEGAWCZE

KOD	RODZAJ KOMUNIKATU	SPOSÓB OGŁASZANIA KOMUNIKATU		ZACHOWANIE SIĘ LUDNOŚCI PO SYGNAŁACH ALARMOWYCH
		AKUSTYCZNY SYSTEM ALARMOWY	ŚRODKI MASOWEGO KOMUNIKATU	
	<p>UPRZEDZENIE O ZAGROŻENIU SKAŻENIAMI</p> 		<p>POWTARZANA TRZYKROTNIE ZAPOWIEDŹ SŁOWNA</p> <p>UWAGA! UWAGA! UWAGA!</p> <p>OSOBY ZNAJDUJĄCE SIĘ NA TERENIE</p> <p>.....</p> <p>OKOŁO GODZ. MIN.</p> <p>MOŻE NASTĄPIĆ SKAŻENIE</p> <p>Z KIERUNKU</p> 	<ol style="list-style-type: none"> 1. Sprawdzić i przygotować do natychmiastowego użycia indywidualne środki ochrony przed skażeniami. 2. Sprawdzić szczelność przygotowanych pomieszczeń dla ludzi i zwierząt oraz zabezpieczenie posiadanych zapasów żywności, wody i paszy. 3. Spędzić zwierzęta gospodarskie z pastwisk do uszczelnionych pomieszczeń. 4. Jeżeli nie ma innych zaleceń – udać się do pomieszczeń ochronnych (ukryć).
	<p>UPRZEDZENIE O ZAGROŻENIU ZAKAŻENIAMI</p> 		<p>FORMĘ I TREŚĆ KOMUNIKATU UPRZEDZENIA O ZAGROŻENIU ZAKAŻENIAMI USTALAJĄ ORGANA PAŃSTWOWEJ INSPEKCJI SANITARNEJ</p> 	<ol style="list-style-type: none"> 5. W przypadku uprzedzenia o zagrożeniu zakażeniami postępować zgodnie z instrukcjami służb sanitarno-epidemiologicznych.
	<p>UPRZEDZENIE O KLĘSKACH ŻYWIÓŁOWYCH I ZAGROŻENIU ŚRODOWISKA</p> 		<p>POWTARZANA TRZYKROTNIE ZAPOWIEDŹ SŁOWNA</p> <p>informująca o zagrożeniu i sposobie postępowania mieszkańców</p> <p>Uwaga! mieszkańcy</p> 	<ol style="list-style-type: none"> 1. Włączyć odbiornik radiowy (telewizyjny) i wysłuchać komunikatów nadawanych przez regionalną rozgłośnię radiową (ośrodek TVP) 2. Postępować zgodnie z zaleceniami (treścią komunikatów) ogłaszanych przez władze lokalne, służby porządkowe i ochronne. 3. Powiadomić osoby będące w sąsiedztwie, które być może nie usłyszały sygnału alarmu.

ODWOŁYWANIE ALARMÓW, KOMUNIKATÓW

KOD	RODZAJ ALARMU KOMUNIKATU	SPOSÓB ODWOŁANIA ALARMÓW, KOMUNIKATÓW		ZACHOWANIE SIĘ LUDNOŚCI PO SYGNAŁACH ALARMOWYCH
		AKUSTYCZNY SYSTEM ALARMOWY	ŚRODKI MASOWEGO KOMUNIKATU	
010	<p>ODWOŁANIE ALARMU</p> 	<p>SYGNAŁ AKUSTYCZNY CIĄGŁY DŹWIĘK SYRENY W OKRESIE TRZECH MINUT</p> 	<p>POWTARZANA TRZYKROTNIE ZAPOWIEDŹ SŁOWNA</p> <p>UWAGA! UWAGA! UWAGA!</p> <p>ODWOŁUJĘ ALARM</p> <p>DLA</p> 	<ol style="list-style-type: none"> 1. Opuścić schron (ukrycie). 2. W razie wystąpienia skażeń poddać się zabiegom sanitarnym i kontroli dozymetrycznej. 3. Stosować się ściśle do poleceń organów obrony cywilnej.
	<p>ODWOŁANIE UPRZEDZENIA O ZAGROŻENIU SKAŻENIAMI I KLĘSKAMI</p> 		<p>POWTARZANA TRZYKROTNIE ZAPOWIEDŹ SŁOWNA</p> <p>UWAGA! UWAGA! UWAGA!</p> <p>ODWOŁUJĘ UPRZEDZENIE O ZAGROŻENIU</p> <p>DLA</p> 	